




S M E G

Small Domestic Appliances



-  **FOOD PREPARATION**
-  **BREAKFAST**
-  **COFFEE**



STAND MIXER FULL COLOUR SMF13

White

Special Edition



• โถผสมแก้ว ขนาด 4.8 ลิตร (5 ควอทซ์)
White
SMF13VVHEU

STAND MIXER

SMF02



Cream
SMF02CREU

Planetary movement ติ่ส่วนผสมอย่างทั่วถึง • มอเตอร์ขนาดใหญ่ 800 วัตต์ • ปรับระดับความเร็วได้ 10 ระดับ

ระบบ Smooth Start • โถผสม สแตนเลส สตีล ขนาด 4.8 ลิตร (5 ควอทซ์) • ตัวเครื่องทำจากอะลูมิเนียมหล่อขึ้นรูป (Die - cast Alluminium)



Red
SMF02RDEU



Black
SMF02BLEU



Pastel blue
SMF02PBEU



Pastel green
SMF02PGEU



Pink
SMF02PKEU

FOOD PREPARATION

FOOD PREPARATION

HAND BLENDER

HBFO2



Pastel blue
HBFO2PBEU

- มอเตอร์ขนาด 700 วัตต์ • ปรับระดับความเร็วได้ 5 ระดับ พร้อมฟังก์ชันเร่งความเร็ว Turbo
- ด้ามจับอาหารสแตนเลส สตีล ระบบ FlowBlend™ • ด้ามจับแบบกันลื่น (Anti-slip) จับกระชับมือตามหลักสรีรศาสตร์
- อุปกรณ์มาตรฐานในชุด 4 ชิ้น (โถผสม, โถสับ, หัวคอกอาหาร, หัวตะกร้อ)



Cream
HBFO2CREU



Red
HBFO2RDEU



Black
HBFO2BLEU

BLENDER

BLFO1



Pink
BLFO1PKEU

- มอเตอร์ 800 วัตต์ พร้อมระบบ Smooth Start • ตัวเครื่องทำจากอะลูมิเนียมหล่อขึ้นรูป (Die - cast Aluminium)
- ปรับระดับความเร็วได้ 4 ระดับ • 3 โปรแกรมอัตโนมัติ: ice crush, smoothie, pulse
- โถปั่นผลิตจาก Tritan™ BPA-free ขนาด 1.5 ลิตร • ใบมีดสแตนเลส สตีล 2 ชั้น



Cream
BLFO1CREU



Red
BLFO1RDEU



Black
BLFO1BLEU



Pastel blue
BLFO1PBEU



Pastel green
BLFO1PGEU



White
BLFO1WHEU



FOOD PREPARATION



FOOD PREPARATION

TOASTER 2x2

TSF01



Red
TSF01RDEU

- มอเตอร์ขนาด 950 วัตต์ • ช่องใส่ขนมปังขนาดใหญ่ 36 มม. 2 ช่อง • ปรับความร้อนได้ 6 ระดับ
- 3 ฟังก์ชันอัตโนมัติ: Reheat, Defrost, Bagel • ภาชนะรับเศษขนมปังสแตนเลส สตีล



Cream
TSF01CREU



Black
TSF01BLEU



Pink
TSF01PKEU



Pastel blue
TSF01PBEU



Pastel green
TSF01PGEU



Chrome
TSF01SSEU

TOASTER 2x2 TSF01

Union Jack

Special Edition



Union Jack
TSF01UJEU

TOASTER 2x2 TSF01
KETTLE KLF03

Gold

Special Edition



*Gold
TSF01GOEU*



*Gold
KLF03GOEU*

TOASTER 2x2 TSF01
KETTLE KLF03

Rose Gold

Special Edition



*Rose Gold
TSF01RGEU*



*Rose Gold
KLF03RGEU*

KETTLE

KLFO3



Pink
KLFO3PKEU

- มอเตอร์ 2400 วัตต์ • ความจุ 1.7 ลิตร (7แก้ว) • ฟาตาตัมน้ำแบบ Soft - Opening เปิด - ปิด อัตโนมัติเพียงกดเบา
- แผ่นกรองสิ่งสกปรกสแตนเลส สตีล ถอดทำความสะอาดได้ • ฐานกาน้ำร้อนอัตโนมัติ 360 องศา



CITRUS JUICER

CJF01



White
CJF01WHEU

- มอเตอร์ 70 วัตต์ • หัวคั้นน้ำส้มและที่กรองกากคุณภาพสูง ผลิตจากสแตนเลส สตีล ทนต่อการกัดกร่อนของกรดผลไม้
- ระบบเปิด - ปิด การทำงานอัตโนมัติ ใช้งานง่าย เพียงแคว้งผลไมลงบนหัวน้ำส้ม และกดเบา ๆ เครื่องจะทำงานอัตโนมัติ
- ตัวเครื่องทำจากอะลูมิเนียมหล่อขึ้นรูป (Die - cast Aluminium) • ถาดรับน้ำส้มผลิตจาก Tritan™ BPA-free



BEAN TO CUP

BCC02

☉
.....
COFFEE



Taupe matte
BCC02TPMEU



Red matte
BCC02RDMEU



Black matte
BCC02TPMEU



White matte
BCC02WHMEU

- แรงดัน 19 บาร์ • หม้อต้มระบบ Thermoblock heating system • ปรับความละเอียดของการบดได้ • ปรับระดับความกระด้างของน้ำได้ 3 ระดับ • มีหัวสำหรับตีฟองนม • จุ่มลีดกาแฟได้ 150 กรัม • แทงก์ใส่น้ำความจุ 1.4 ลิตร
- ฟังก์ชันการชงกาแฟ 1/2 ซ็อต (Ristretto) • ฟังก์ชันการชงกาแฟ 1 ซ็อต (Espresso) • ฟังก์ชันการชงกาแฟ Long Coffee • ฟังก์ชันการชงกาแฟ Americano • ฟังก์ชันจ่ายน้ำร้อนสำหรับชา
- ระดับการจ่ายต่ำสุด/สูงสุด : 90/135 มม. (185 มม. เมื่อนำถาดรองน้ำออก) • มีถาดรองน้ำที่ฐานเครื่อง ถอดออกทำความสะอาดได้ • Descaling Alarm & water hardness setting • 6 ฟังก์ชันการทำงาน (beverages + hot water + steam)

COFFEE GRINDER

CGF01



Pastel blue
CGF01PBEU

- โม่เมล็ดกาแฟ สตีล สามารถถอดทำความสะอาดได้ • ปรับความละเอียดการบดได้ 30 ระดับ (fine, medium, coarse)
- 8 ฟังก์ชันอัตโนมัติ • ฟังก์ชัน Manual • จุกเมล็ดกาแฟได้ 350 กรัม • จุกกาแฟบดได้ 130 กรัม • ฝาและภาชนะผลิตจาก Tritan™



Red
CGF01RDEU



Black
CGF01BLEU



Cream
CGF01CREU



Pastel green
CGF01PGEU



White
CGF01WHEU

ESPRESSO COFFEE MACHINE

ECF01



White
ECF01WHEU

- แรงดัน 15 บาร์ • หม้อต้มระบบ Thermoblock heating system • โปรแกรมกาแฟเอสเปรสโซและโปรแกรมตีฟองนม
- แผ่นกรองกาแฟ (Filter) สแตนเลส สตีล 3 ชั้น (Espresso 1 ซีก, Espresso 2 ซีก, Coffee pod)
- แท่งน้ำความจุ 1 ลิตร ถอดทำความสะอาดได้ • ไฟสัญญาณเตือนเมื่อต้องล้างคราบตะกรัน



Cream
ECF01CREU



Red
ECF01RDEU



Black
ECF01BLEU



Pink
ECF01PKEU



Pastel blue
ECF01PBEU



Pastel green
ECF01PGEU

DRIP COFFEE MACHINE

DCF02



Pastel green
DCF02PGEU

- เขี่ยอกแก้ว ความจุ 1.25 ลิตร ความจุสูงสุด 10 แก้ว • ภายในเครื่องจูนน้ำได้ 1.4 ลิตร • ปรับระดับความเข้มข้นของกาแฟได้ 2 ระดับ
- หน้าจอแสดงผล LED พร้อม 4 ปุ่มควบคุมแบบดิจิทัล • ฟังก์ชันอุ่นร้อน 40 นาที • สามารถตั้งเวลาให้เครื่องเปิดใช้งานอัตโนมัติ



Cream
DCF02CREU



Red
DCF02RDEU



Black
DCF02BLEU



Pastel blue
DCF02PBEU



Brushed steel
DCF02SSEU



White
DCF02WHEU



Slate gray
DCF02GREU



Red
MFF01RDEU



Black
MFF01BLEU



Pastel Blue
MFF01PBEU



Pink
MFF01PKEU



Pastel green
MFF01PGEU



White
MFF01WHEU

MILK FROTHER

MFF01



Cream
MFF01CREU














- มอเตอร์ขนาด 500 วัตต์ • ระบบทำความร้อนแบบอินดักชัน • โพลีติจจากวัสดุสแตนเลส สตีล ความจุ 600 มล. (2.5 แก้ว)
- 6 ฟังก์ชันการทำงาน: ฟังก์ชันอุ่นนมร้อนและช็อคโกแลตร้อน, ฟังก์ชันตีฟองนมร้อนและเย็นเนื้อครีม, ฟังก์ชันตีฟองนมร้อนและเย็นเนื้อหนัก
- ฟังก์ชัน Manual ทั้งร้อนและเย็น • โถนมและฝาปิดสามารถถอดออกได้

COFFEE













COFFEE

TECHNICAL DATA






FOOD PREPARATION

		Rating (W)	Net Weight (Kg)	Cable Length (m)	Dimensions HxLxP (mm)	Cream 	Red 	Black 	Pink 	Pastel blue 	Pastel green 	White 	Silver 	Slate grey 
	Stand Mixer SMF02	800	9,2 - 11	1	378(490 head up) x402x221	SMF02CREU 8017709269135	SMF02RDEU 8017709269197	SMF02BLEU 8017709269128		SMF02PBEU 8017709269166				
	Stand Mixer SMF13	800	9,2 - 11	1	378(490 head up) x402x221							SMF13WHEU 8017709272395		
	Hand Blender HBFO2	700	2,1	1	414x65x65	HBFO2CREU 8017709248055	HBFO2RDEU 8017709248062	HBFO2BLEU 8017709248079		HBFO2PBEU 8017709248086				
	Blender BLFO1	800	3,6	1	397x197x163	BLFO1CREU 8017709197100	BLFO1RDEU 8017709197148	BLFO1BLEU 8017709197186	BLFO1PKEU 8017709214272	BLFO1PBEU 8017709198176	BLFO1PGEU 8017709214319	BLFO1WHEU 8017709260408		

BREAKFAST



















		Rating (W)	Net Weight (Kg)	Cable Length (m)	Dimensions HxLxP (mm)	Cream 	Red 	Black 	Pink 	Pastel blue 	Pastel green 	White 	Chrome 	Slate grey 
	Citrus Juicer CJF01	70	2,6	1	281x166x166	CJF01CREU 8017709234188	CJF01RDEU 8017709234195	CJF01BLEU 8017709234201	CJF01PKEU 8017709234218	CJF01PBEU 8017709234232	CJF01PGEU 8017709234225	CJF01WHEU 8017709260347		
	Kettle KLF03	2.400	1,6	1	248x226x171	KLF03CREU 8017709227852	KLF03RDEU 8017709228095	KLF03BLEU 8017709227791	KLF03PKEU 8017709228033	KLF03PBEU 8017709227913	KLF03PGEU 8017709227975	KLF03WHEU 8017709230999	KLF03SSEU 8017709228156	KLF03GREU 8017709292041
	Toaster 2x2 TSF01	950	2,4	1	198x325x195	TSF01CREU 8017709186920	TSF01RDEU 8017709186968	TSF01BLEU 8017709187002	TSF01PKEU 8017709189013	TSF01PBEU 8017709189099	TSF01PGEU 8017709189051	TSF01WHEU 8017709231057	TSF01SSEU 8017709189136	TSF01GREU 8017709292027

SPECIAL EDITION

		Rating (W)	Net Weight (Kg)	Cable Length (m)	Dimensions HxLxP (mm)	Gold 	Rose Gold 	Union Jack 
	Kettle KLF03	2.400	1,6	1	248x226x171	KLF03GOEU 8017709275334	KLF03RGEU 8017709275327	
	Toaster 2x2 TSF01	950	2,4	1	198x325x195	TSF01GOEU 8017709275297	TSF01RGEU 8017709275280	TSF01UJEU 8017709265915

TECHNICAL DATA

COFFEE

	Rating (W)	Net Weight (Kg)	Cable Length (m)	Dimensions HxLxP (mm)	Taupe matt 	Red matt 	Black matt 	White matt 					
 Bean To Cup BCC02	1350	5	1	180x433x336	BCCO2TPMEU 8017709301019	BCCO2RDMEU 8017709301040	BCCO2BLMEU 8017709301033	BCCO2WHMEU 8017709301026					
	Rating (W)	Net Weight (Kg)	Cable Length (m)	Dimensions HxLxP (mm)	Cream 	Red 	Black 	Pink 	Pastel blue 	Pastel green 	White 	Brushed Steel 	Slate grey 
 Coffee Grinder CGF01	150	3.1	1	506x288x204	CGF01CREU 8017709282998	CGF01RDEU 8017709283001	CGF01BLEU 8017709283018		CGF01PBEU 8017709283025	CGF01PGEU 8017709283032	CGF01WHEU 8017709283049		
 Espresso C. Machine ECF01	1.350	4,7	1	330x149x329	ECF01CREU 8017709230029	ECF01RDEU 8017709229870	ECF01BLEU 8017709229924	ECF01PKEU 8017709266813	ECF01PBEU 8017709229979	ECF01PGEU 8017709266851	ECF01WHEU 8017709259563		
 Drip Coffee Machine DCF02	1.050	3,4	1	361x245x256	DCF02CREU 8017709280499	DCF02RDEU 8017709280505	DCF02BLEU 8017709280512		DCF02PBEU 8017709280529	DCF02PGEU 8017709280536	DCF02WHEU 8017709280550	DCF02SSEU 8017709280543	DCF02GREU 8017709296896
 Milk Frother MFF01	500	1,8	1	251x184x142	MFF01CREU 8017709284107	MFF01RDEU 8017709284169	MFF01BLEU 8017709284176	MFF01PKEU 8017709284206	MFF01PBEU 8017709284183	MFF01PGEU 8017709284190	MFF01WHEU 8017709284213		



Find out more

www.smeg.co.th



www.smeg.co.th

